

A Yorkshire Terrier dog is the central focus, looking directly at the camera with its mouth open, showing its teeth and tongue. It has long, wavy, light brown and black fur. Surrounding the dog are various grooming tools: a black comb at the top right, a white magnifying glass on the left showing a close-up of the dog's fur, a pair of silver scissors on the left, a pair of silver scissors on the right, and a teal and black electric clipper on the right. The background is plain white.

35 ITENS INDISPENSÁVEIS

O  
MANUAL PERFEITO  
*para donos de*  
CÃES IMPERFEITOS

ESCRITO POR ANDRÉ ANDRADE



# Compreendendo os Ingredientes

## 1 Alimentos Frescos

Ingredientes frescos são geralmente considerados de alta qualidade e oferecem uma boa fonte de nutrientes para o seu cão. Eles podem incluir frutas, vegetais, carnes e proteínas, que são naturalmente ricos em vitaminas, minerais e antioxidantes. A adição de suco de cranberry pode ajudar a apoiar a saúde do trato urinário do seu cão, enquanto as algas verdeazuladas podem fornecer ácidos graxos ômega-3 essenciais para um pelo saudável e uma função cognitiva ideal.

## 2 Dietas Vegetarianas

As dietas vegetarianas são cada vez mais populares para cães. No entanto, é essencial garantir que essas rações forneçam todos os nutrientes essenciais de que os cães precisam. A inclusão de polpa de beterraba pode fornecer fibra alimentar e vitaminas, o macarrão pode fornecer carboidratos para energia, e o óleo de soja pode fornecer ácidos graxos essenciais. É importante observar que as dietas vegetarianas podem ser mais desafiadoras de formular para cães, especialmente para filhotes e cães em crescimento, e podem exigir suplementação com vitaminas e minerais específicos.

## 3 Dietas Não Vegetarianas

As dietas não vegetarianas geralmente incluem carne, aves e outros produtos animais, que são boas fontes de proteína, gordura e outros nutrientes. A inclusão de ovo cru pode fornecer nutrientes valiosos, incluindo biotina e vitamina D, enquanto o frango e a carne bovina fornecem proteínas essenciais para o crescimento e o desenvolvimento muscular. É importante garantir que a carne seja de alta qualidade e proveniente de fontes confiáveis para evitar contaminações com bactérias ou parasitas.



# Dietas em Diferentes Idades

1

## Filhotes

Necessitam de mais proteínas, gorduras e carboidratos. Os filhotes estão em fase de crescimento e desenvolvimento, e requerem uma dieta rica em nutrientes para suportar seu crescimento rápido. As proteínas são essenciais para o desenvolvimento muscular, as gorduras fornecem energia e os carboidratos fornecem energia para as atividades do dia a dia. As rações para filhotes são geralmente formuladas com mais proteínas, gorduras e calorias do que as rações para cães adultos. Além disso, as rações para filhotes costumam conter suplementos específicos para apoiar o desenvolvimento ósseo e articular.

2

## Adultos

Requerem uma dieta balanceada com menos frequência de alimentação. Cães adultos precisam de uma dieta equilibrada que atenda às suas necessidades nutricionais específicas. Essa dieta deve conter proteínas de alta qualidade, gorduras saudáveis, carboidratos complexos e nutrientes essenciais como vitaminas e minerais. A frequência de alimentação pode ser reduzida em comparação com filhotes, geralmente uma ou duas vezes por dia, dependendo do tamanho e nível de atividade do cão. É importante escolher uma ração formulada para cães adultos, levando em consideração o tamanho, idade e nível de atividade do seu cão.

3

## Idosos

Precisam de proteína em quantidades restritas e facilmente digeríveis. A medida que os cães envelhecem, suas necessidades nutricionais mudam. Eles podem ter menos energia, metabolismo mais lento e podem ser mais propensos a problemas digestivos. As proteínas em quantidades restritas e facilmente digeríveis são importantes para manter a massa muscular e função do sistema imunológico. Além disso, a dieta deve ser rica em antioxidantes para combater o estresse oxidativo. As rações para cães idosos são geralmente formuladas com menos calorias, proteínas de alta qualidade e aditivos específicos para promover a saúde digestiva e imunológica.







# Suplementos Vitamínicos e Minerais

## Vitaminas Lipossolúveis

A, D, E e K são essenciais para várias funções corporais. A vitamina A é fundamental para a visão, a pele e o crescimento. A vitamina D, produzida pelo corpo com a exposição ao sol, auxilia na absorção de cálcio. A vitamina E é um antioxidante que protege as células do corpo, e a vitamina K é necessária para a coagulação sanguínea.

## Vitaminas Hidrossolúveis

Tiamina, piridoxina e cianocobalamina são importantes para o sistema nervoso. A tiamina (vitamina B1) é essencial para o metabolismo de carboidratos, a piridoxina (vitamina B6) é necessária para o metabolismo de proteínas e a cianocobalamina (vitamina B12) é crucial para a produção de células sanguíneas.

## Minerais

Cálcio, magnésio e zinco são cruciais para a saúde óssea e da pele. O cálcio é essencial para a saúde dos ossos e dentes, o magnésio é importante para a função muscular e nervosa, e o zinco é crucial para o crescimento e o sistema imunológico.



# Tédio e Variedade

1

## Identificar Tédio

Observe comportamentos como latidos contínuos ou escavação excessiva. O seu cão pode demonstrar tédio através de outros sinais, como mastigar objetos inadequados, chorar excessivamente ou até mesmo ficar apático. Preste atenção a qualquer mudança no seu comportamento normal para entender melhor o que pode estar a acontecer.

2

## Oferecer Variedade

Introduza brinquedos interativos e mude o local de alimentação. Para manter o seu cão mentalmente estimulado, é essencial variar os brinquedos que ele tem acesso. Brinquedos interativos, como quebra-cabeças para cães, dispensadores de comida e bolas que rolam de forma imprevisível, são excelentes opções para estimular o seu cão. Além disso, mudar o local de alimentação, mesmo que seja apenas mover o comedouro para um cômodo diferente, pode ajudar a tornar a hora da refeição mais interessante e divertida.

3

## Estimular Atividade

Forneça bolas grandes e materiais à base de ossos mistos com minerais. O exercício físico é crucial para o bem-estar do seu cão, mas não se esqueça de que o exercício mental também é importante! As bolas grandes e materiais à base de ossos mistos com minerais são uma ótima forma de oferecer ao seu cão uma atividade física e mental desafiadora. Além disso, passeios regulares, brincadeiras de busca e atividades de treinamento podem ajudar a manter o seu cão ativo e feliz.



# Custo dos Alimentos

## Qualidade

Priorize ingredientes de alta qualidade, mesmo que sejam mais caros. Um alimento de melhor qualidade geralmente contém nutrientes mais densos, o que significa que o seu cão precisará de menos para ficar satisfeito. Isso pode compensar o preço mais alto no longo prazo.

## Tipos de Alimentos

Alimentos enlatados geralmente são mais caros que os secos. No entanto, eles oferecem uma maior quantidade de água e podem ser mais apetitosos, especialmente para cães que têm dificuldade em comer ou preferem alimentos mais úmidos.

## Considerações de Saúde

Monitore alergias alimentares ao usar diferentes tipos de alimentos. Se o seu cão apresentar sinais de alergia, como coceira, vômito ou diarreia, consulte o seu veterinário para obter um diagnóstico e recomendações de dieta.

## Outros Fatores

O tamanho e a raça do seu cão também podem afetar o custo dos alimentos. Cães maiores normalmente precisam de mais comida, o que pode aumentar os custos.







## Comida Enlatada vs. Seca

A escolha entre comida para cães enlatada e seca pode ser desafiadora, já que ambas têm seus prós e contras. Aqui está uma análise detalhada para ajudá-lo a tomar a melhor decisão para o seu cão:

A comida enlatada, geralmente composta por 70-80% de umidade, é altamente atraente para muitos cães devido ao seu sabor e textura úmida. No entanto, a alta umidade pode resultar em menor concentração de nutrientes por porção. A comida seca, por outro lado, tem apenas cerca de 10% de umidade, o que permite maior concentração de nutrientes, uma vez que são secos e desidratados. Isso pode ser vantajoso para cães que precisam de uma dieta mais concentrada ou para donos que preferem armazenar ração por mais tempo. No entanto, muitos cães podem achar a comida seca menos apetitosa e preferem a textura mais úmida da comida enlatada.

Além da umidade e da concentração de nutrientes, existem outras considerações importantes. A comida enlatada é frequentemente considerada mais fácil de digerir, especialmente para cães com problemas digestivos ou seniores. Ela também pode ser mais hidratante, o que é importante para cães que não bebem água suficiente. A comida seca, por outro lado, geralmente é mais acessível e tem uma vida útil mais longa. No entanto, alguns cães podem ter dificuldade em mastigar a comida seca, especialmente os cães mais velhos ou com dentes fracos. A comida seca também pode levar a uma menor ingestão de água, o que pode resultar em desidratação.

Em última análise, a melhor escolha depende das necessidades individuais do seu cão e do seu orçamento. Se o seu cão tem problemas digestivos, é mais velho ou tem dificuldades para comer, a comida enlatada pode ser a melhor opção. Se você está procurando uma opção mais acessível e tem um cão jovem e saudável, a comida seca pode ser a melhor escolha.

Converse com seu veterinário para obter recomendações personalizadas para a dieta do seu cão, levando em consideração a idade, a raça, o nível de atividade e quaisquer problemas de saúde pré-existent.

# Dietas Caseiras

## 1 Benefícios

Garantia de frescor e ausência de corantes artificiais. Além disso, você tem controle total sobre os ingredientes, evitando conservantes, aditivos e outros componentes que podem ser prejudiciais à saúde do seu cão.

## 2 Cuidados

Equilibre nutrientes e consulte um veterinário para orientações específicas. É essencial que a dieta caseira atenda às necessidades nutricionais do seu cão, incluindo proteínas, carboidratos, gorduras, vitaminas e minerais. Um veterinário pode te ajudar a criar um plano alimentar personalizado e seguro.

## 3 Ingredientes

Use carne moída, pão, ovos cozidos e suplementos vitamínicos. Você pode também adicionar frutas, legumes, arroz e outros ingredientes saudáveis, mas sempre com moderação e sob orientação profissional.







# Alergias Alimentares



## Coceira

Observe coceira no rosto, patas e barriga. Se o seu cão se coçar excessivamente, especialmente em áreas como o rosto, patas e barriga, pode ser um sinal de alergia alimentar.



## Infecções

Fique atento a infecções recorrentes nos ouvidos. Infecções de ouvido frequentes ou persistentes também podem ser um sinal de alergia alimentar, pois podem ser causadas por inflamação e irritação do canal auditivo.



## Problemas Digestivos

Monitore sinais de desconforto gastrointestinal. Vômito, diarreia ou outros problemas digestivos também podem estar relacionados a alergias alimentares. Se o seu cão apresentar esses sintomas com frequência, é importante procurar um veterinário.





## Quantidade de Alimentação

### Filhotes

Alimente cerca de 5% do peso corporal do filhote, dividido em várias refeições ao longo do dia. Isso fornecerá a energia necessária para seu crescimento e desenvolvimento.

### Adultos

Ajuste a quantidade de ração com base na condição corporal e nível de atividade do seu cão. Se ele estiver magro, aumente a quantidade. Se ele estiver acima do peso, reduza a quantidade. Observe se o seu cão está ativo e brincando normalmente. Ajuste as refeições conforme necessário.

### Idosos

Reduza a quantidade de ração e restrinja proteínas para cães idosos. Isso ajudará a prevenir problemas de saúde relacionados ao excesso de peso e ao envelhecimento. Observe se o seu cão está comendo normalmente e ajustando a quantidade de ração, se necessário.



# Frequência de Alimentação

1

## Até 6 Semanas

Filhotes com menos de 6 semanas de idade precisam se alimentar com frequência, pois estão em fase de crescimento rápido e desenvolvimento. O leite materno é o ideal, mas se não for possível, você pode usar um substituto do leite materno para cães. Alimente-o 5-7 vezes ao dia, garantindo que ele tenha acesso à comida o tempo todo. Certifique-se de que ele tenha um espaço seguro e tranquilo para comer.

2

## 6-8 Semanas

Entre 6 e 8 semanas, o filhote começa a explorar alimentos sólidos. Introduza-os gradualmente, misturando o leite com uma pequena quantidade de comida de cachorro. Comece com 1-2 refeições diárias, e aumente gradualmente a quantidade de comida sólida à medida que o filhote se adapta. Ofereça uma variedade de rações para estimular o apetite e garantir que ele esteja recebendo todos os nutrientes essenciais.

3


## 3-6 Meses

De 3 a 6 meses, o filhote está passando por um processo de troca de dentes, o que pode dificultar a mastigação. Mantenha duas refeições diárias durante esse período para evitar que ele coma em excesso e cause problemas dentários. Certifique-se de oferecer rações macias e fáceis de mastigar, e consulte um veterinário para garantir que a dieta do filhote esteja adequada às suas necessidades.

4

## Adultos

Depois de 6 meses, o filhote está entrando na fase adulta. A frequência de alimentação pode ser reduzida para 1-2 refeições diárias. Certifique-se de que o cão adulto esteja recebendo uma ração de alta qualidade, especialmente formulada para sua raça, tamanho e nível de atividade. Ajuste a quantidade de comida conforme necessário, observando se o cão está com o peso ideal.





# Sinais de Problemas de Saúde



## Secreção Nasal

Pode indicar congestão ou pneumonia. Observe a cor e a quantidade da secreção nasal. Se ela for espessa, amarela ou verde, ou se o seu cão estiver espirrando com frequência, consulte um veterinário imediatamente.



## Vômito e Diarreia

Observe a frequência e consistência do vômito e da diarreia. Se o seu cão estiver vomitando ou tendo diarreia frequentemente, ou se as fezes estiverem com sangue ou muito escuras, procure ajuda veterinária o mais rápido possível.



## Claudicação

Pode indicar lesões nos pés. Se o seu cão estiver mancando, examine seus pés em busca de cortes, machucados ou inchaços. Se você notar alguma anormalidade, consulte um veterinário para um diagnóstico e tratamento adequados.



## Perda de Apetite

Pode indicar problemas digestivos ou doença. Se o seu cão deixar de comer por mais de um dia, ou se estiver mostrando outros sinais de doença, como letargia ou vômito, é essencial procurar ajuda veterinária.



## Mudanças no Hábito de Micção

Pode indicar infecções do trato urinário ou problemas renais. Se o seu cão estiver urinando mais frequentemente, com mais dificuldade, ou se estiver tendo acidentes em casa, consulte um veterinário para descartar qualquer problema de saúde.



## Tosse

Pode indicar problemas respiratórios, como bronquite ou pneumonia. Se a tosse for persistente, seca ou acompanhada de respiração ofegante, procure um veterinário o mais rápido possível.



# Verme do Coração e Outros Parasitas

## Verme do Coração

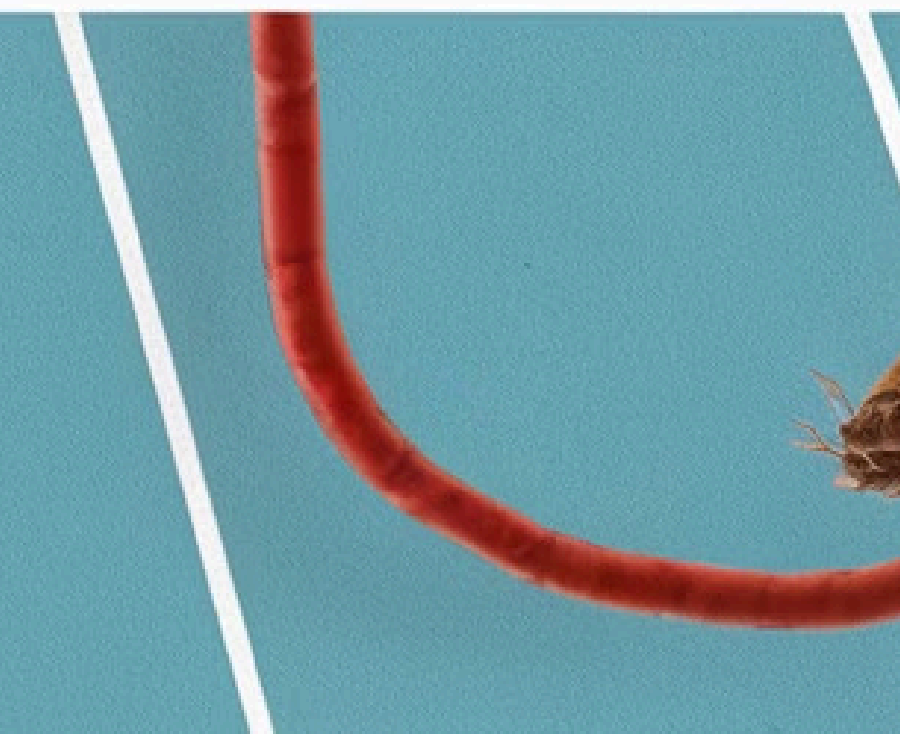

Causa problemas cardíacos graves em cães. O verme do coração, um parasita que se aloja no coração e nos vasos sanguíneos dos cães, pode causar tosse, dificuldade respiratória, perda de peso e letargia. A infecção ocorre por meio da picada de mosquitos infectados.

## Pulgas

Provocam coceira intensa e dermatite. As pulgas são pequenos insetos que se alimentam do sangue dos cães, causando coceira intensa, perda de pelo e dermatite alérgica. Elas também podem transmitir doenças, como a dirofilariose (verme do coração).

## Carrapatos

Podem transmitir doenças graves. Os carrapatos são aracnídeos que se alimentam do sangue dos cães. Eles podem transmitir doenças graves, como a doença de Lyme, a babesiose e a ehrlichiose.





# Prevenção de Verme do Coração

1

## Medicação Preventiva

Administre medicamentos mensais como ivermectina.

2

## Controle de Mosquitos

Evite água parada e use repelentes seguros para cães.

3

## Exames Regulares

Faça testes anuais para detecção precoce.

A prevenção de verme do coração é crucial para a saúde do seu cão. Os vermes do coração são parasitas que vivem no coração e nos vasos sanguíneos, e podem causar sérios problemas de saúde, incluindo insuficiência cardíaca. Felizmente, existem medidas eficazes para proteger seu cão contra essa ameaça. O uso regular de medicamentos preventivos, o controle da população de mosquitos e os exames veterinários regulares são essenciais para manter seu cão saudável e livre de vermes do coração.

É importante lembrar que mesmo que seu cão não esteja exposto a mosquitos infectados, a prevenção ainda é importante. Isso porque os vermes do coração podem sobreviver por vários meses em um mosquito, e o risco de infecção permanece até que todos os mosquitos tenham morrido. É crucial manter seu cão protegido contra esses parasitas perigosos.



# Perguntas Comuns Sobre Verme do Coração

## 1 Espécies Afetadas

Além de cães, gatos e outros mamíferos podem ser infectados. O verme do coração, conhecido cientificamente como *Dirofilaria immitis*, é um parasita que afeta principalmente cães, mas também pode ser encontrado em gatos, coiotes, raposas e outros mamíferos.

## 2 Tratamento

Existe tratamento, mas a prevenção é mais segura e eficaz. O tratamento para a dirofilariose é complexo e pode envolver várias etapas, incluindo medicação, cuidados de suporte e, em alguns casos, cirurgia. No entanto, a prevenção é sempre a melhor abordagem. A administração regular de medicamentos preventivos, como a ivermectina, é altamente eficaz na proteção dos animais contra essa doença.

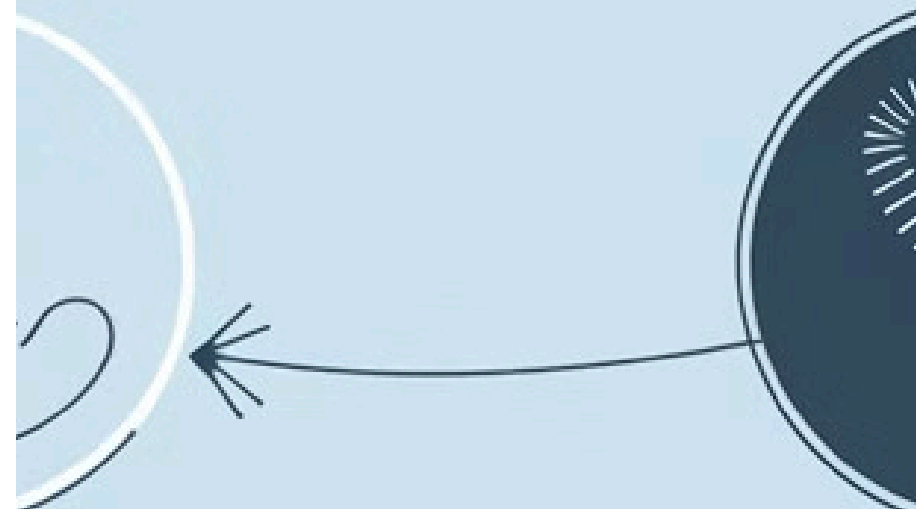

## 3 Transmissão

Ocorre através da picada de mosquitos infectados. Os mosquitos infectados transmitem o verme do coração para cães e outros mamíferos quando se alimentam de seu sangue. O verme do coração se desenvolve dentro do mosquito e, após alguns dias, é capaz de infectar um novo hospedeiro quando o mosquito pica.

## HEARTWORM LIFE CYCLE



INFECTED MICROFILARIAE



Mosquito  
aril



# Pulgas e Outros Parasitas



## Pulgas

Causam coceira intensa e podem transmitir doenças. As pulgas são insetos pequenos e sem asas que se alimentam do sangue de cães e outros animais. Elas podem causar coceira intensa, levando a arranhões excessivos, perda de pelo e dermatites. Além do incômodo, as pulgas podem transmitir doenças como a dirofilariose (verme do coração), a tênia e a bartonelose.

É importante observar que as pulgas não apenas incomodam o cão, mas também podem ser um problema para os donos, causando alergias e reações cutâneas. A infestação por pulgas é um problema comum em cães, especialmente em regiões com climas quentes e úmidos.



## Carrapatos

Podem causar anemia e transmitir doenças graves.

Carrapatos são aracnídeos que se alimentam do sangue de animais. Eles podem causar anemia, perda de sangue, irritação cutânea e alergias. Além disso, carrapatos podem transmitir doenças graves como a doença de Lyme, a babesiose, a erliquiose e a hepatite canina. É importante estar atento à presença de carrapatos no seu cão, pois eles podem se esconder em locais como orelhas, pescoço, axilas e virilha.

A prevenção de carrapatos é essencial para garantir a saúde do seu cão. Existem diversos produtos disponíveis no mercado, como coleiras, sprays e comprimidos, que ajudam a repelir e eliminar carrapatos.



## Vermes Intestinais

Afetam a saúde digestiva e geral do cão. Os vermes intestinais são parasitas que vivem no intestino dos cães e se alimentam de seus nutrientes. Eles podem causar diarreia, vômito, perda de peso, desnutrição e anemia. Além disso, alguns vermes podem causar problemas respiratórios e até mesmo a morte do animal.

Existem diferentes tipos de vermes intestinais, como as lombrigas, as ancilostomídeos e os vermes redondos. A prevenção de vermes intestinais é crucial para garantir a saúde do seu cão. Consulte um veterinário para saber qual o tipo de vermífugo mais adequado para o seu animal.



# Parasitas e "Patinação"

## O que é "Patinação"?

O cão arrasta o ânus no chão devido a irritação. Isso pode ser causado por uma variedade de fatores, como coceira, dor ou desconforto na região anal. Pode ser um sinal de problemas nas glândulas anais, parasitas ou alergias.

## Causas

Parasitas, alergias e problemas nas glândulas anais podem causar isso. As pulgas, os carrapatos e os vermes intestinais são parasitas comuns que podem causar irritação na pele e no ânus. Alergias a alimentos, pólen ou outros alérgenos também podem desencadear coceira na região anal. Problemas nas glândulas anais, como impactação ou infecção, também podem levar à "patinação".

## Tratamento

Consulte um veterinário para diagnóstico e tratamento adequados. O tratamento dependerá da causa da "patinação". Se houver parasitas, um vermífugo ou tratamento antiparasitário será necessário. Se houver alergias, o veterinário pode recomendar uma dieta especial ou medicamentos antialérgicos. Se o problema estiver relacionado às glândulas anais, o veterinário pode precisar esvaziá-las ou tratar uma infecção.





# Prevenção de Doenças Dentárias

1

## Escovação Regular

Use escova e pasta de dentes específicas para cães. Essa prática ajuda a remover a placa bacteriana e o tártaro, principais causadores de doenças dentárias. É importante escovar os dentes do seu cão diariamente, ou pelo menos algumas vezes por semana, para manter uma boa higiene bucal.

2

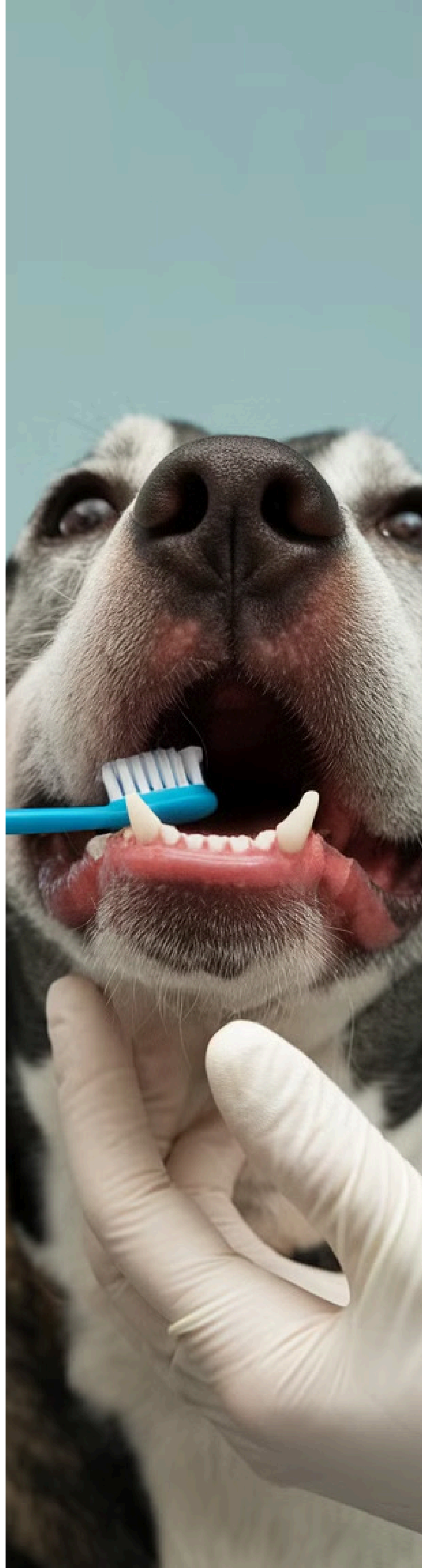
## Alimentos Adequados

Ofereça alimentos que ajudem na limpeza dos dentes. Rações secas com textura crocante são uma boa opção, pois ajudam a raspar a placa bacteriana dos dentes. Também existem petiscos específicos para a saúde dental, que podem ser oferecidos como recompensa.

3

## Exames Veterinários

Faça check-ups dentários regulares com o veterinário. Os veterinários podem identificar problemas dentários em estágios iniciais, como cáries, gengivite e tártaro, e realizar o tratamento adequado. É importante levar o seu cão ao veterinário para uma avaliação dentária pelo menos uma vez por ano.



# Assistência Odontológica Domiciliar

A higiene bucal do seu cão é crucial para a sua saúde geral. Uma boca saudável previne problemas como dor, infecções, perda de dentes e outras doenças que podem afetar o bem-estar do seu animal de estimação.

A escovação regular dos dentes do seu cão é a maneira mais eficaz de manter a saúde bucal.

Use escovas e pastas de dente projetadas especificamente para cães, pois elas são mais suaves e saborosas, incentivando o seu cão a cooperar durante a escovação.

Escove os dentes do seu cão pelo menos uma vez ao dia, idealmente após as refeições, para remover a placa bacteriana e o tártaro que se acumulam nos dentes.

Além da escovação, você pode oferecer brinquedos de mastigação para ajudar a limpar os dentes do seu cão. Os brinquedos de mastigação, especialmente aqueles projetados para a saúde dental, ajudam a remover a placa e o tártaro, além de promover o hálito fresco.

Ao escolher brinquedos de mastigação, certifique-se de que sejam feitos de material seguro e durável, e que sejam do tamanho adequado para o seu cão.

Outro passo importante na higiene dental do seu cão é a alimentação. As rações secas com textura crocante ajudam a raspar a placa bacteriana dos dentes durante a mastigação.

Você pode encontrar rações específicas para a saúde dental, projetadas para ajudar na limpeza dos dentes e na prevenção de doenças bucais.

Os alimentos dentais geralmente contêm ingredientes que ajudam a reduzir a formação de placa e tártaro, e também são enriquecidos com vitaminas e minerais importantes para a saúde geral do seu cão.

Lembre-se de que a higiene dental do seu cão é um processo contínuo.

Faça check-ups dentários regulares com o veterinário para garantir que os dentes do seu cão estão saudáveis e para detectar qualquer problema em seus estágios iniciais.





# Tratamentos Odontológicos Veterinários

## Limpeza Profissional

Realizada sob anestesia para remoção de tártaro.

## Extrações

Necessárias em casos de dentes severamente danificados.

## Tratamento de Doenças Periodontais

Inclui antibióticos e cuidados especializados.

## Tratamento de Fraturas Dentárias


Consiste na restauração de dentes quebrados ou rachados.

## Restauração de Dentes

Utilizada para reparar danos menores e prevenir problemas maiores.

## Reabilitação Oral

Abordagem completa para reconstrução da função e saúde bucal.



# A Importância do Exame Físico



## Auscultação

Detecta problemas cardíacos e respiratórios. Essa técnica envolve o uso de um estetoscópio para ouvir os batimentos cardíacos e os sons respiratórios do seu cão. Um veterinário experiente pode identificar alterações nos batimentos cardíacos, como um ritmo irregular ou batimentos mais rápidos, além de sons anormais nos pulmões, como chiados ou ruídos crepitantes, que podem indicar problemas respiratórios.



## Temperatura

Indica presença de infecções ou inflamações. A temperatura corporal do seu cão é um indicador crucial de sua saúde. Uma temperatura elevada, conhecida como febre, pode sinalizar uma infecção ou inflamação no corpo. Por outro lado, uma temperatura mais baixa do que o normal, chamada hipotermia, pode ser um sinal de problemas mais graves.



## Palpação

Identifica anormalidades em órgãos internos. O veterinário usará suas mãos para examinar o abdômen do seu cão, procurando por alterações no tamanho ou textura dos órgãos internos, como o fígado, os rins ou os intestinos. Essa técnica ajuda a detectar problemas como inchaços, massas ou sensibilidade, que podem ser sinais de doenças.







# Por Que os Exames Regulares São Importantes

## Prevenção

Os exames regulares com o veterinário são essenciais para detectar problemas de saúde em seus estágios iniciais, quando o tratamento é mais eficaz e menos invasivo. Doenças como diabetes, doenças cardíacas, câncer e problemas de pele podem ser detectadas precocemente, permitindo que você tome medidas preventivas ou inicie o tratamento o mais rápido possível, aumentando as chances de recuperação completa do seu cão.

## Economia

É muito mais barato tratar um problema de saúde em seu estágio inicial do que lidar com uma emergência. Os exames regulares permitem que você identifique problemas em potencial antes que eles se agravem, evitando tratamentos mais caros e complexos. Além disso, a prevenção de doenças pode reduzir o risco de cirurgias e hospitalizações, economizando tempo e dinheiro.

## Longevidade

Um cão saudável vive mais e com melhor qualidade de vida. Os exames regulares ajudam a garantir que seu cão está recebendo os cuidados preventivos necessários para mantê-lo saudável e ativo. Vacinação, desparasitação, controle de pulgas e carrapatos e cuidados dentários são apenas alguns exemplos de como os exames regulares contribuem para a longevidade e bem-estar do seu cão.



# O Que Acontece Durante um Exame

## Histórico

O veterinário coleta informações detalhadas sobre a saúde e hábitos do seu cão, como histórico de vacinação, desparasitação, alimentação, comportamento e quaisquer problemas de saúde anteriores. Ele também questionará sobre qualquer sintoma recente que seu cão esteja apresentando, incluindo mudanças no comportamento, apetite, sono, urina, fezes ou nível de atividade.

## Testes

O veterinário poderá solicitar testes adicionais, como exames de sangue, fezes, urina, radiografias ou ultrassonografias, caso necessário. Esses testes ajudarão a diagnosticar quaisquer problemas de saúde, determinar a gravidade da condição e orientar as opções de tratamento.

1

2

## Exame Físico

O veterinário realizará um exame físico completo, incluindo a auscultação do coração e pulmões, palpação do abdômen, verificação da temperatura, peso, pulso e respiração do seu cão. Ele também examinará os olhos, ouvidos, nariz, boca e pele, procurando por quaisquer sinais de doença ou anormalidades.

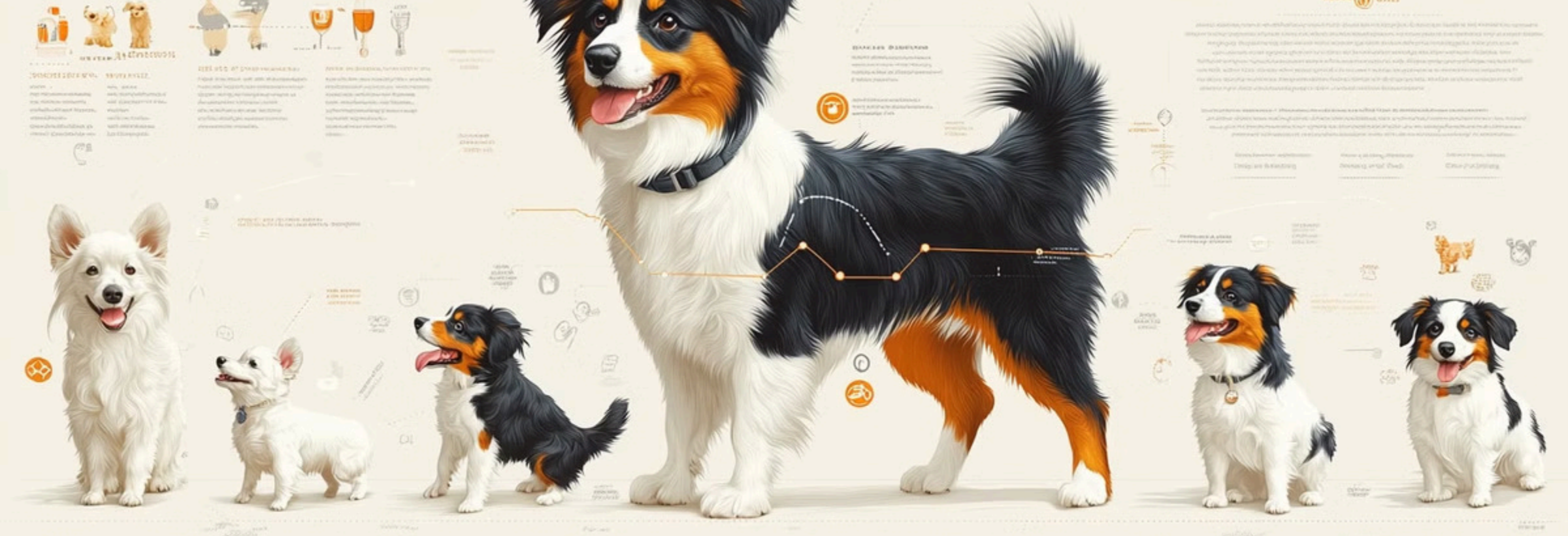
3

4

## Recomendações

Após a conclusão do exame, o veterinário discutirá seus resultados com você, fornecerá orientações sobre os cuidados com seu cão e discutirá quaisquer recomendações de tratamento, incluindo medicamentos, mudanças na dieta ou estilo de vida. Ele também responderá a quaisquer perguntas que você possa ter sobre a saúde do seu cão.





# Frequência dos Exames

A frequência dos exames do seu cão varia de acordo com sua idade, saúde e estilo de vida. Um programa de exames regulares pode ajudar a detectar problemas de saúde precocemente, quando o tratamento é mais eficaz. A seguir, você encontrará algumas diretrizes gerais, mas é importante discutir os exames do seu cão com seu veterinário para obter um plano personalizado.

Exames mensais até completar as vacinações. Isso permite que o veterinário monitore o crescimento e desenvolvimento do seu filhote, além de garantir que ele está recebendo todas as vacinas necessárias. É importante lembrar que os filhotes são particularmente vulneráveis a doenças, por isso os exames regulares são essenciais para garantir a saúde deles.

Check-up anual para prevenção. Os cães adultos saudáveis geralmente precisam de um check-up anual para garantir que eles continuam em boa saúde. Durante esse exame, o veterinário avaliará a saúde geral do seu cão, incluindo seu peso, temperatura, pulso, pressão arterial e respiração. Ele também examinará seus olhos, ouvidos, nariz, boca, pele, pelos e unhas. Se necessário, o veterinário poderá solicitar exames de sangue, urina ou fezes para verificar se há alguma condição de saúde subjacente.

Exames a cada 6 meses ou conforme recomendado. Os cães idosos ou com condições crônicas geralmente exigem exames mais frequentes. Isso porque eles são mais propensos a desenvolver problemas de saúde. Os exames regulares permitem que o veterinário monitore as condições de saúde do seu cão e faça os ajustes necessários em seu tratamento.

# Como Administrar Medicamentos

1

## Preparação

Reúna o medicamento e petiscos, se necessário.

2

## Administração

Use técnicas adequadas para comprimidos ou líquidos. Alguns cães preferem medicamentos líquidos misturados à comida, enquanto outros podem precisar de ajuda para engolir comprimidos.

3

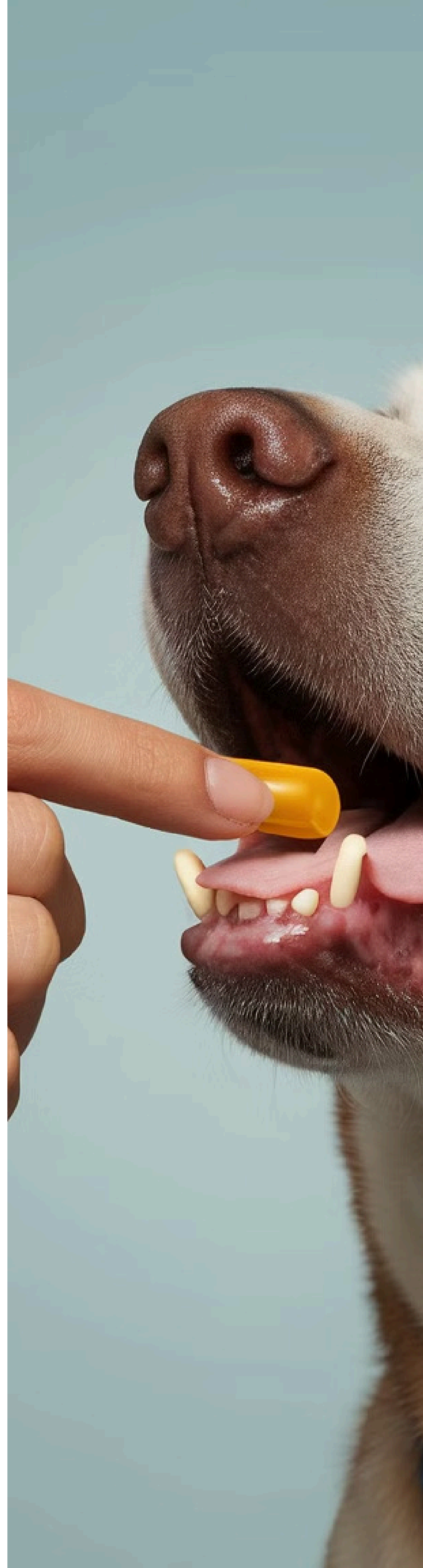
## Recompensa

Ofereça carinho ou petiscos após a medicação. Isso ajudará seu cão a associar a experiência com algo positivo.

4

## Monitoramento

Observe seu cão após a medicação. Se ele estiver com náuseas ou vômitos, entre em contato com seu veterinário.





# Cuidando de um Cachorro Doente

## 1 Ambiente

Mantenha o cão em local tranquilo e confortável.

## 2 Hidratação

Ofereça água fresca regularmente.

## 3 Alimentação


Siga as orientações do veterinário sobre dieta especial.

## 4 Medicamentos

Administre os medicamentos conforme prescrito pelo veterinário, observando cuidadosamente as instruções de dosagem e frequência.

## 5 Monitoramento

Observe seu cão de perto para detectar qualquer mudança em seu comportamento ou condição. Se você notar algum sinal de deterioração, consulte seu veterinário imediatamente.



# Vacinação

1

## 5-6 Semanas

Início da vacinação contra parvovírus, cinomose, adenovirose e outras doenças. Essa primeira série de vacinas protege o filhote das doenças mais comuns e perigosas.

2

## 8-10 Semanas

Reforço das vacinas iniciais para garantir uma imunidade completa e duradoura.

3

## 12-16 Semanas

Vacina antirrábica e reforços finais para doenças como parvovírus e cinomose. É importante que o filhote esteja completamente vacinado antes de entrar em contato com outros cães, evitando assim a possibilidade de contrair doenças.

4

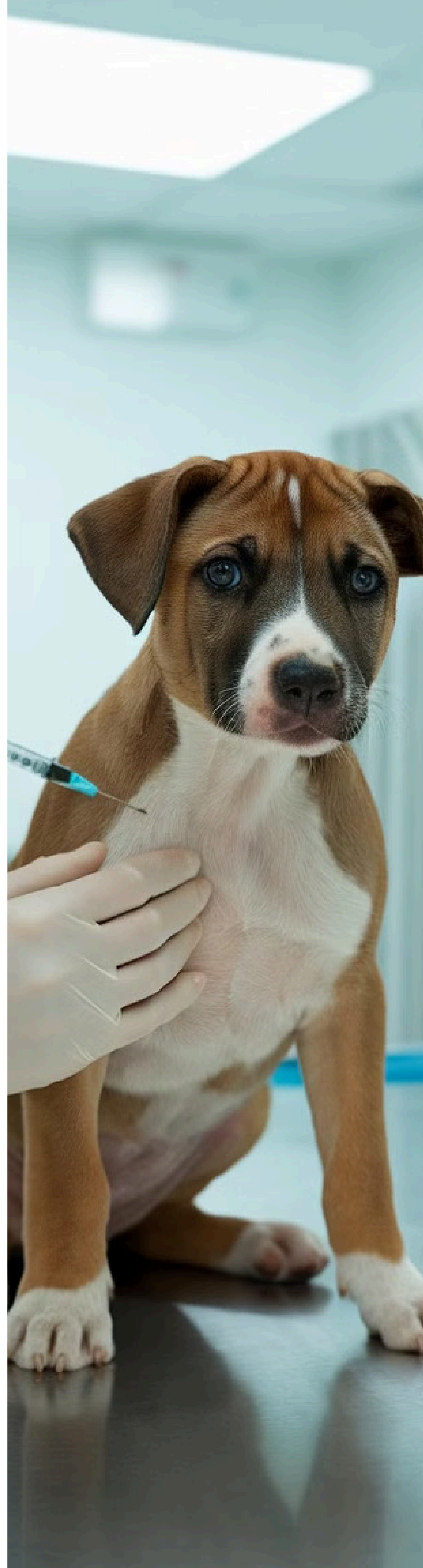
## Anual

Reforços conforme recomendação veterinária para manter a imunidade do seu cão em dia. A frequência dos reforços pode variar de acordo com a raça, estilo de vida e saúde geral do animal.

5

## Anual

Vacinação contra a leishmaniose, doença transmitida por mosquitos. Essa vacina é fundamental para cães que vivem em áreas onde a leishmaniose é prevalente, protegendo-os de uma doença potencialmente fatal.







# Castração e Esterilização

## Benefícios

Previne reprodução indesejada e reduz riscos de certos cânceres.

Além disso, a castração/esterilização pode contribuir para a redução do comportamento agressivo em alguns cães, diminuir a marcação territorial e o comportamento de fuga, e evitar o cio e suas complicações, como sangramento e infecções.

## Idade Ideal

Geralmente entre 6 meses e 1 ano, conforme orientação veterinária.

É importante consultar um veterinário para determinar a melhor idade para realizar o procedimento, considerando a raça, o tamanho e a saúde geral do cão.

## Pós-operatório

Requer cuidados especiais e monitoramento.

Após a cirurgia, é importante manter o cão em local tranquilo e seguro, evitar que ele se movimente muito ou salte, e oferecer água fresca e comida leve de acordo com as instruções do veterinário.






# Identificação do Animal de Estimação



## Coleira com Placa

Inclui nome do cão e contato do dono.



## Microchip

Implantado sob a pele, contém informações detalhadas.



## Tatuagem

Opção permanente com informações de contato.



## Aplicativos

Oferecem rastreamento digital do animal.



## QR Code

Escaneável para acessar dados do animal.





# Conclusão

A saúde do seu cão é um compromisso contínuo que exige atenção constante e cuidados regulares. É crucial estabelecer uma relação próxima e de confiança com um veterinário, buscando orientação e acompanhamento profissional. A saúde do seu amigo peludo depende de visitas regulares ao veterinário, vacinação em dia, cuidados preventivos contra parasitas e uma dieta equilibrada. Além dos cuidados básicos, lembre-se que o afeto e a dedicação são essenciais para o bem-estar do seu cão. Um ambiente seguro, cheio de amor e carinho, contribui para a felicidade e longevidade do seu companheiro.

A jornada de cuidar de um cão é recompensadora e enriquecedora. Através do seu amor, atenção e compromisso, você proporciona uma vida longa e saudável para o seu amigo de quatro patas. Aproveite cada momento com ele, criando memórias inesquecíveis e desfrutando da alegria que um cão pode trazer à sua vida. Essa jornada exige dedicação, mas os benefícios são incomensuráveis. Imagine as caminhadas matinais com seu cão, os momentos de brincadeira que te farão rir, a companhia fiel em todos os momentos e o amor incondicional que ele te oferece.

Compartilhe momentos especiais com seu cão, como passeios no parque, brincadeiras no quintal ou simplesmente um abraço apertado no sofá. Esses momentos simples, mas preciosos, fortalecem o vínculo entre vocês e criam memórias que ficarão para sempre em seus corações. Cuidar de um cão é uma responsabilidade, mas é também uma oportunidade de aprender sobre amor, lealdade e compaixão. É uma jornada que te enriquece e te transforma, tornando-te uma pessoa mais completa e feliz.